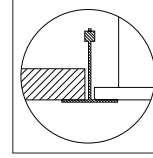
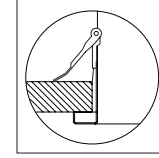


WHITE

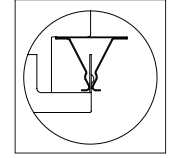
kg
3.8



*Modular Ceiling.
*Taşyünü Asma Tavan.



*Gypsum Ceiling.
*Alçı Tavan.



*Clip-in Ceiling.
*Clip-in Tavan.

- Sheet steel body.
- Microprismatic PMMA opal diffuser.
- Mains voltage: 220-240V / 50-60Hz.
- 1-10V, DALI and switch dimming options available upon request.
- Over 110lm/W efficiency.
- Opal diffuser.
- Emergency kit system can be integrated.
- Designed for T-Bar ceilings.
- Electronic Led driver positioned outside of the luminaire and connected with wieland connector.

- DKP metal gövde.
- Mikroprizmatik PMMA opal difüzörlü.
- 220-240V / 50-60Hz enerji giriřli.
- 1-10V, DALI ve switch dim seçenekleri bulunmaktadır.
- 110lm/W'in üzerinde verimlilik.
- Opal difüzör.
- Acil aydınlatma kit sistemi uygulanabilir.
- T-Profil tavanlar için tasarlanmıştır.
- Led trafosu armatürün dışında armatüre wieland soket sistemi ile bağlanmaktadır.

Maca / I02.LL.19760

LED	SMD LED	
Led Power / Led Gücü	39W	
System Power / Sistem Gücü	42W	
Lumen Output from Fixture / Armatür Çıkış Lümeni CRI>80	2700K	4330
	3000K	4450
	3500K	4600
	4000K	4736
	5000K	4875
Lenght / Uzunluk (A)	X	
Ceiling Cutout Dimension / Tavan Delik Ölçüsü	X	
Mains Switch Dim Option / 220V Anahtar Dim Opsiyonu	✓	
1-10V Dimming Option / 1-10V Dim Seçeneđi	✓	
Dali Dimming Option / Dali Dim Seçeneđi	✓	

