


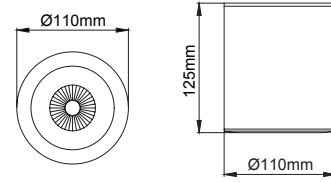
Cub Midi Surface



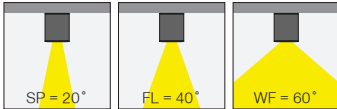
5 / Product Color / Ürün Renk



Technical Drawing / Teknik Çizim



4 / Reflector Angle / Reflektör Açısı



* See page 884 for ldt files. / Işık eğrileri için sayfa 884 bakınız.

EN

- Aluminium body.
- Mains voltage: 220-240V / 50-60Hz.
- Clever thermal design with passive heat dissipation.
- Clear safety glass.
- Classic dimming systems of DALI, 1-10V and Phase-Cut Dim options.
- High tech control systems of Tuneable White, Warm Dim and Wireless Dim options.
- Basic colours: White, Black, Gray, Dark Gray, RAL9010 and special color options.
- Available accessories are Honeycomb Filter and Colour Filter.
- Spot, Flood and Wide Flood beam angle options available with rotationally symmetric light distribution.
- Standart CRI>80, high CRI>90 and super high CRI>98 LED options available.
- Up to 92lm/W efficiency.
- High colour consistency: <3 SDCM
- Emergency kit system can be integrated.

TR

- Alüminyum gövde.
- 220-240V / 50-60Hz enerji girişi.
- Pasif soğutma teknolojisine sahip akıllı soğutma tasarımı.
- Tamperli cam.
- Klasik DALI, 1-10V ve Faz DIM seçenekleri uygulanabilir.
- Yüksek teknoloji kontrol sistemleri olan Kablosuz DIM, Sıcak DIM ve Dinamik Beyaz uygulamaları yapılabilir.
- Standart renk seçenekleri: Beyaz, Siyah, Gri, Koyu Gri, RAL9010 yanında isteğe bağlı özel renk seçenekleri uygulanabilir.
- Balpeteği Filtresi ve Renk Filtresi aksesuar seçenekleri uygulanabilir.
- Dar, Geniş ve Çok Geniş reflektör açısı seçenekleri mevcuttur.
- Standart CRI>80, yüksek CRI>90 ve ekstra yüksek CRI>98 LED seçenekleri mevcuttur.
- 92lm/W'a varan verim.
- Yüksek renk uyumu: <3 SDCM
- Acil aydınlatma kit sistemi uygulanabilir.

Cub Midi Surface

Cub Midi Surface / I01.MLS.14025



* Code example / Kod örneği:

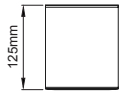
I01.MLS.14025 . 15 . 827 . SP . 01

- 1- Product code / Armatür kodu
- 2- Power / Güç
- 3- CRI / Kelvin
- 4- Reflector angle / Reflektör açısı
- 5- Colour / Ürün renk

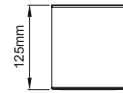
Power / Güç	CRI	Order Code / Sipariş Kodu	Kelvin	Lümen T _c =50° Lümen
15W	CRI>80	I01.MLS.14025 . (.) . (...) . (.) . (.)	2700K	1250
			3000K	1281
			3500K	1326
			4000K	1372
			5000K	1468
	CRI>90	I01.MLS.14025 . (.) . (...) . (.) . (.)	2700K	1125
			3000K	1152
			3500K	1193
			4000K	1234
			5000K	X
	CRI>98	I01.MLS.14025 . (.) . (...) . (.) . (.)	2700K	863
			3000K	895
			4000K	939
	Meat / Et COB	I01.MLS.14025 . (.) . (...) . (.) . (.)	1800K	X
	Food / Gıda COB	I01.MLS.14025 . (.) . (...) . (.) . (.)	2400K	X
	FISH / Balık COB	I01.MLS.14025 . (.) . (...) . (.) . (.)	6600K	X

2	Watt - Driving Current / Watt - Sürüş Akımı	3		4		5			
		CRI / Kelvin		Reflector Angle / Reflektör Açısı		Product Color / Ürün Renk			
15 10 7 4	15W - 350mA	827	CRI>80 - 2700K	9827	CRI>98 - 2700K	SP	20° - Spot	01	white
	10W - 250mA	830	CRI>80 - 3000K	9830	CRI>98 - 3000K	FL	40° - Flood	02	ral 9010
	7W - 180mA	835	CRI>80 - 3500K	9840	CRI>98 - 4000K	WF	60° - Wide Flood	03	black
	4W - 100mA	840	CRI>80 - 4000K					04	gray
		850	CRI>80 - 5000K					05	dark gray
		927	CRI>90 - 2700K					06	special color
		930	CRI>90 - 3000K						
		935	CRI>90 - 3500K						
		940	CRI>90 - 4000K						

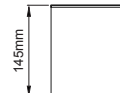
Profile Height for ON-OFF version / ON-OFF versiyonu için profil boyu



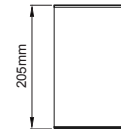
Profile Height for Phase-Cut DIM / FAZ DIM versiyonu için profil boyu



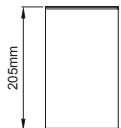
Profile Height for 1-10V, DALI and Warm DIM / 1-10V, DALI ve Sıcak DIM versiyonu için profil boyu



Profile Height for Wireless DIM / Kablosuz DIM versiyonu için profil boyu



Profile Height for Tunable White DIM / Dinamik beyaz versiyonu için profil boyu



Profile Height for Emergency version / Acil Kit versiyonu için profil boyu

